

SMARTY2.0

SW109



User Manual For EN

Téléchargement de l'application

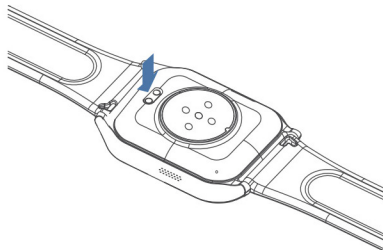
Scannez le code QR suivant, téléchargez et installez l'application



Scannez le code QR et téléchargez

Chargement et actif

Charger l'appareil pour qu'il soit actif avant la première utilisation;
Pour charger votre appareil, branchez le câble de chargement sur l'adaptateur ou le port USB de votre ordinateur.



Couplage

Ouvrez l'application et configurez votre profil



Accédez au [Appareil], cliquez pour ajouter un [Appareil]



Choisissez votre appareil dans la liste de numérisation



Finition

L'adresse MAC sur la page « Paramètres » - « À propos » peut vous aider à identifier votre appareil dans la liste d'analyse.

Utiliser l'écran tactile



Caractéristiques du smartwatch



Appels Bluetooth

Après avoir connecté le smartwatch au téléphone, vous pouvez utiliser la montre pour composer un numéro afin de contrôler le téléphone afin de passer des appels et de répondre aux appels téléphoniques. Vous pouvez également consulter l'historique des appels de la montre. Vous devez maintenir la connexion entre la montre et le téléphone stable lorsque vous utilisez la fonction d'appel téléphonique.




Voix IA

En état de connexion BT, la montre peut réveiller l'assistant vocal du téléphone.



Dormir

Si vous continuez à porter un smartwatch pendant votre sommeil, elle peut fournir les heures de sommeil et la qualité des statistiques de sommeil sur l'écran et sur l'application. REMARQUE : les statistiques de sommeil sont remises à zéro à 20h00.



Test de fréquence cardiaque

Le smartwatch pourrait enregistrer votre fréquence cardiaque toute la journée. Vous pouvez également appuyer sur la page pour commencer à mesurer la fréquence cardiaque.

Caractéristiques du smartwatch



Activité


Smartwatch suit automatiquement les étapes effectuées sur l'écran.

REMARQUE : vos statistiques de mouvement sont réinitialisées à zéro à minuit.



Exercice

Appuyez sur l'icône d'entraînement dans le menu pour démarrer un nouvel enregistrement de mesure d'entraînement. Il y a 123 modes sportifs à choisir. Le dernier enregistrement d'entraînement sera affiché sur la page d'entraînement.



Test de tension artérielle

Appuyez sur la page de tension artérielle pour commencer à mesurer votre tension artérielle. Sur la page de tension artérielle, la tension artérielle mesurée la dernière fois s'affiche.



Test SpO2

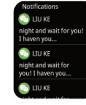
Appuyez sur la page SpO2 pour commencer à mesurer votre SpO2. Sur la page SpO2, il peut afficher les données mesurées SpO2 de la dernière fois.

Caractéristiques du smartwatch



Météo

Il pourrait afficher les informations météorologiques du moment et de demain sur la page météo. Les informations météo sont synchronisées après la connexion à l'APP, elles ne seront pas mises à jour après une longue déconnexion.



Rappel des messages

L'appareil peut synchroniser les notifications entrantes de Twitter, Facebook, WhatsApp, Instagram, etc. Récemment, 5 messages peuvent être stockés.

Remarque : vous pouvez activer/désactiver la notification entrante dans l'application.



Obturateur à distance


Après avoir connecté l'appareil, vous pouvez contrôler à distance l'appareil photo de votre téléphone.



Lecteur de musique

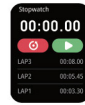
Après avoir connecté l'appareil, vous pouvez contrôler à distance le lecteur de musique sur votre téléphone.

Caractéristiques du smartwatch



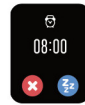
Autres caractéristiques

Les autres fonctionnalités incluent la minuterie, la luminosité, la lampe de poche, le mode NPD, la recherche de téléphone, la réinitialisation et la mise hors tension, etc.



Chronomètre

Appuyez sur le bouton Démarrer sur la page du chronomètre pour démarrer le chronométrage, et appuyez sur le bouton Arrêter pour arrêter le chronométrage.



Alarmes silencieuses

Configurez l'alarme sur l'application, l'appareil vibrera pour le rappeler à temps.



Période

Période menstruelle, l'ovulation peut être définie dans la période du client, rappel et prédiction du pic d'ovulation.

Apprendre à connaître votre appareil

1. Utilisation dans des conditions humides
Votre appareil est résistant à l'eau, ce qui signifie qu'il est résistant à la pluie et aux éclaboussures et peut résister même aux entraînements les plus intenses.

REMARQUE: Ne nagez pas avec votre smartwatch. Nous vous déconseillons également de prendre une douche avec votre smartwatch, même si l'eau n'endommagera pas l'appareil, le porter 24h/24 et 7/7 ne donne pas à votre peau la possibilité de respirer. Chaque fois que vous mouillez votre smartwatch, séchez-la soigneusement avant de la remettre.

2. Utilisation de la vue rapide
Avec un aperçu rapide, vous pouvez vérifier l'heure ou le message de votre téléphone sur votre smartwatch sans enregistrer. Tournez simplement votre smartwatch vers vous et l'écran de l'heure apparaîtra pendant quelques secondes.

3. Conditions environnementales
Température de fonctionnement: 14°F à 122°F (-10°C à 50°C)
Température de non-fonctionnement: -4°F à 140°F (-20°C à 60°C)

4. Taille
Convient à un poignet entre 5,5 et 7,7 pouces de circonférence.

5. Spécifications de l'émetteur BT
Gamme de fréquences BT : 0-79 GHZ
Puissance de transmission BT : 0.4 dBm EIRP

DÉCHETS
Ce produit ne doit pas être jeté comme un déchet ménager mais doit être apporté à un point de collecte approprié pour être recyclé. Pour plus d'informations sur l'élimination et le recyclage de ce produit, veuillez contacter votre centre d'élimination des déchets municipaux ou votre centre de recyclage local.

GARANTIE
La garantie est valable 12 mois à compter de la date d'achat (le reçu ou la facture doit être présenté) et NE couvre que les défauts de matériel/de fabrication. Le fabricant/importateur/distributeur n'est pas responsable des dommages causés à votre appareil lors de l'utilisation de ce produit.